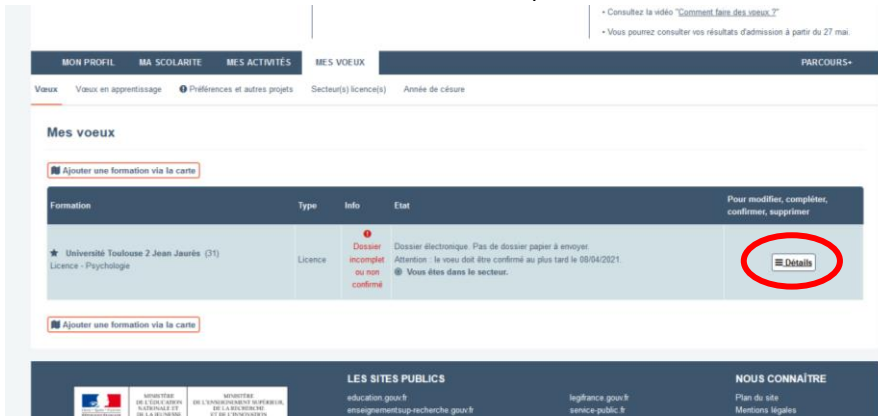


Pour générer votre fiche de suivi de réorientation

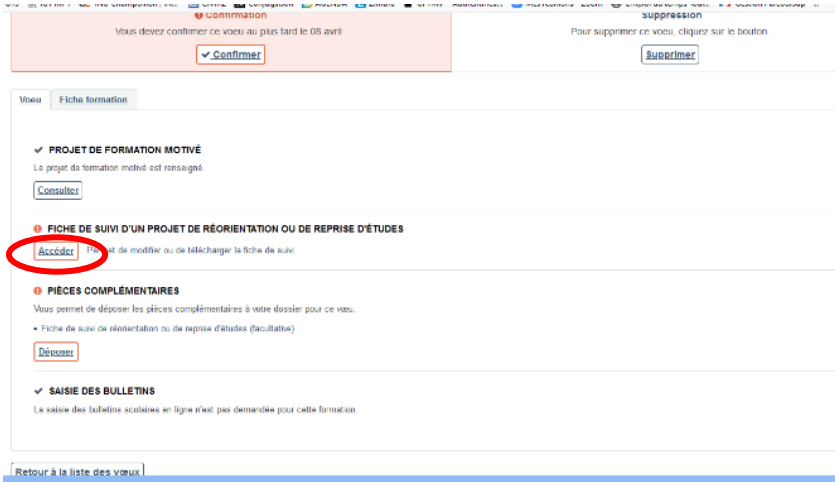
Vous devez d'abord remplir les rubriques de l'onglet Activité et centres d'intérêt

1. Une fois connecté sur votre dossier, accédez à votre vœu en cliquant sur Détails :

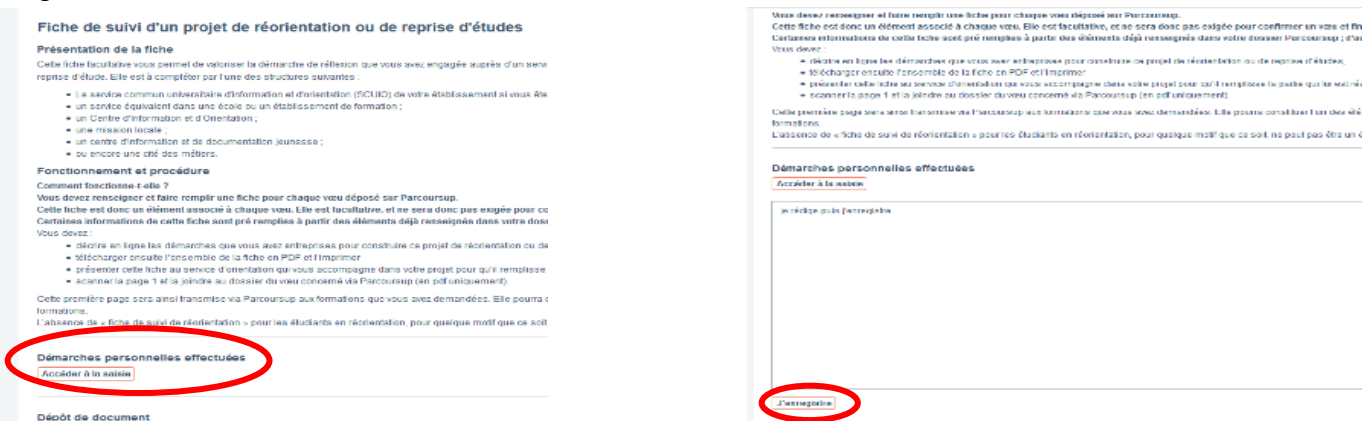


2. Vous rédigez ensuite votre projet de formation motivé si ce n'est pas déjà fait

3. Vous pouvez ensuite accéder à la fiche de suivi sur le bouton Accéder :



4. Vous devez d'abord compléter la rubrique Démarches personnelles effectuées en cliquant sur Accéder à la saisie puis vous enregistrez votre saisie :



5. Vous avez ensuite accès à la fiche de suivi via le bouton Accéder puis Télécharger la fiche :

