

GUIDE D'ACCUEIL DES ÉTUDIANTS EN ÉCHANGE

Bienvenue à Toulouse

SOMMAIRE

<u>Venir en France</u>	3	<u>Obtenir un logement</u>	14
<u>Demande de VISA</u>	4	<u>En résidence CROUS</u>	15
<u>Bienvenue à l'université</u>		<u>Etat des lieux à l'entrée du logement CROUS</u>	16
<u>S'inscrire à l'université</u>	5	<u>Aide au logement</u>	17
<u>Organisation des cours</u>	6	<u>Ouvrir un compte en banque</u>	18
<u>Catalogue des formations</u>	7	<u>Avoir un numéro de téléphone français</u>	19
<u>Vie étudiante</u>		<u>Autour de votre santé</u>	20
<u>Travail connecté</u>	8	<u>Les transports en commun</u>	21
<u>Bibliothèque universitaire</u>	9	<u>Sports et loisirs</u>	22
<u>Manger sur le campus</u>	10	<u>À voir à Toulouse</u>	23
<u>Pour vous accompagner</u>		<u>À voir en Occitanie</u>	24
<u>La DVE</u>	11	<u>Le Welcome Desk</u>	25
<u>Coordinateurs pédagogiques Erasmus +</u>	12	<u>Le pôle mobilité</u>	26
<u>Mission handicap</u>	13		

VENIR EN FRANCE



Vous êtes étudiant(e)
Européen(ne)

Pas besoin de VISA



[CLIQUEZ POUR EN SAVOIR
PLUS SUR L'ESPACE SCHENGEN](#)

Vous êtes étudiant(e)
d'un pays membre de
l'espace Schengen

Pas besoin de VISA si
la durée de votre séjour
est inférieure à 90 jours



[CLIQUEZ POUR CONSULTER LES
CONDITIONS D'OBTENTION D'UN VISA
SUR LA PLATEFORME «ASSISTANT VISA»](#)


Vous n'êtes pas
étudiant(e) européen(ne)

Un visa sera sûrement exigé

VENIR EN FRANCE

Demande de VISA

Toute demande de VISA pour la France doit passer par:



ou



L'ambassade de France
dans votre pays d'origine

Le consulat

Connaître les coordonnées de l'ambassade ou du consulat le plus proche de votre domicile

Découvrir les modalités de demande

Demande de titre de séjour

Si un visa est nécessaire, une fois arrivé en France, des démarches supplémentaires sont à effectuer pour obtenir votre TITRE DE SÉJOUR auprès de la préfecture de la Haute Garonne.



Il vous faudra dans tous les cas, venir déposer votre dossier de demande au **Welcome Desk**.
Vous devrez également venir à une **visite médicale obligatoire** et **acheter un timbre fiscal** (disponible en bureau de tabac ou sur internet).

page 25

BIENVENUE À L'UNIVERSITÉ

S'inscrire à l'Université

Pour ERASMUS MUNDUS

Cliquez
pour aller
sur e
Candidat

1

Pré-inscription en ligne sur ecandidat

2

Inscription finale en ligne en **juillet** ou **septembre**

Université fermée en août

Pour toute question, se renseigner auprès du secrétariat pédagogique

Pour ERASMUS+, BCI ou TASSEP

Inscription à votre arrivée (dossier à compléter remis par le pôle mobilité)




Fin **août/ septembre**
pour une intégration
au 1er semestre

Janvier pour une
intégration au 2nd
semestre

BIENVENUE À L'UNIVERSITÉ


Organisation des cours

CM



Les promotions d'étudiants sont séparés en sections qui correspondent aux groupes des **cours magistraux** (en amphithéâtre).

TD



Les cours magistraux sont partagés en groupe de **travaux dirigés** d'environ 30 élèves.

TP



Les travaux dirigés sont divisés en groupes de **travaux pratiques** pour des conditions de travail optimales.

Ces différents groupes sont conservés tout au long du semestre

CATALOGUE DES FORMATIONS

[Voir le catalogue des formations](#)

Sur le site de l'université, vous pouvez rechercher une formation en fonction des disciplines que vous choisissez et ainsi faire votre **inscription pédagogique**

FLE

Français Langue Étrangère en cours intensifs sur le campus au cours des 2 semestres de mobilité

Gratuits et non obligatoires

Vous recevrez un lien courant juin afin d'effectuer le test ELAO qui déterminera votre niveau en français

SYSTÈME DE NOTATION FRANÇAIS sur 20

16-20	Very Good (très bien)	TB
14-15,9	Good (bien)	B
12-13,9	Satisfactory (assez bien)	AB
10-11,9	Correct (passable)	
0-9,9	Fail (insuffisant)	

VIE ÉTUDIANTE

Travail connecté



ENT

Accès sécurisé à un ensemble de ressources, d'outils et de services numériques fournis par l'université



WI-FI

Wi-fi partout sur le campus

En savoir plus sur le Wi-fi

Activer un compte Wi-fi

activé en 24h



EDUROAM


Si vous utilisez EDUROAM dans votre université d'origine, il fonctionnera à l'UT3 avec les mêmes codes

Vous avez accès à plusieurs **Bibliothèques Universitaires** (BU) un peu partout dans l'université.


SERVICES GRATUITS



Prêt d'ordinateurs
portables



Prêt d'ouvrages



Ordinateurs fixe



Copies



Détente

La carte COREP pour les photocopies et impressions fonctionne aussi dans les BU

VIE ÉTUDIANTE

Manger sur le campus

En savoir plus
sur les RU



Découvrir IZLY
et l'application

Restaurants Universitaires (RU)
et cafétérias sur le campus

Vous pouvez payer avec
votre carte étudiante

Rechargez votre carte avec les bornes IZLY
dans les RU ou sur l'application IZLY



Pensez à activer votre compte IZLY

Pour vous accompagner

La DVE

La **Division de la Vie Étudiante** (DVE) vous accompagne lors de vos études à l'UT3.

DVE



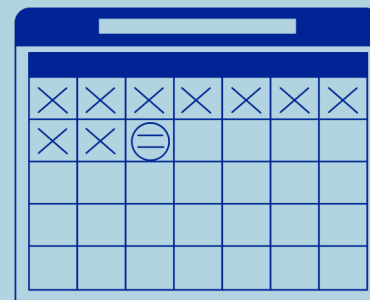
Aide financière



Prêt de matériel




Soutien personnel



Organisation d'activités

Semaine d'intégration
Ateliers découverte
Voyages...



Vie associative

Associations culturelles
Associations sportives
Associations artistiques

[Découvrir les associations](#)



[Voir le compte Facebook de la DVE](#)

Pour vous accompagner

Coordinateurs pédagogiques Erasmus +



Les Coordinateurs Pédagogiques Erasmus + vous aideront selon vos spécialités

Sciences pour
l'ingénieur

Sciences de la
planète et de
l'univers

Maths et
numérique

Environnement

Chimie

Santé et soins

Physique

Sciences du
vivant

Sciences du
sport

Gestion et
communication

ESN

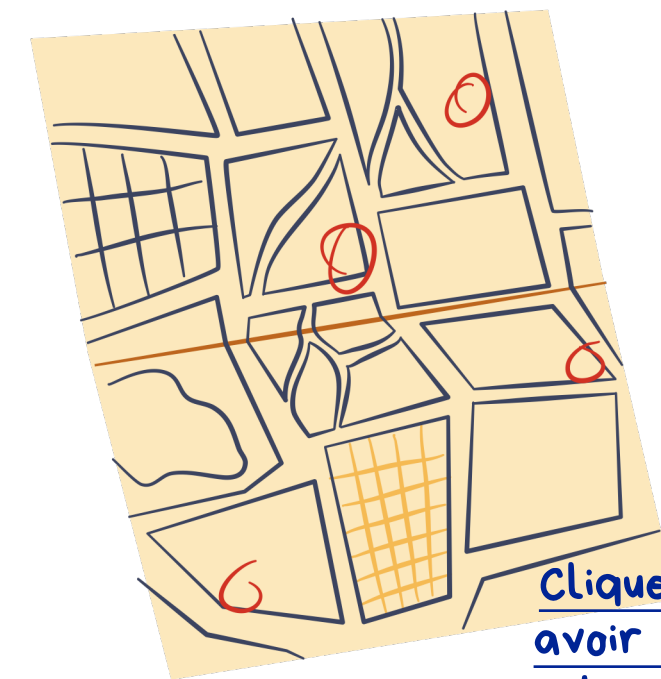
L'ESN est une association qui vous propose
des activités de découverte de l'université



[Voir le compte
Facebook de l'ESN](#)



[Découvrir l'ESN](#)



[Cliquez pour
avoir le plan
du campus](#)

Le pôle mobilité est là pour vous accompagner relationsinternationales.contact@univ-tlse3.fr

Mission handicap



Informez votre contact du pôle mobilité avant votre arrivée si vous avez besoin d'un accompagnement particulier.

relationsinternationales.contact@univ-tlse3.fr



Logement adapté



Emploi du temps adapté (ex: tiers temps)



Autre demande

Prenez contact avec la mission handicap afin d'être accompagné dans votre scolarité

[contact ici](#)



Aménagement d'examen



Verification d'accessibilité des bâtiments

Les bâtiments d'enseignements les plus récents, les services d'accueil du public, les bibliothèques universitaires et restaurants sont accessibles

Obtenir un logement

Renseignez-vous et réservez un logement bien AVANT votre arrivée !

EN RÉSIDENCE PRIVÉE

[En savoir plus sur le site de Toulouse Métropole Habitat](#)



LOKAVIZ

Inscrivez-vous sur Lokaviz pour trouver un logement étudiant chez un particulier



leboncoin.fr

Inscrivez-vous sur Studapart en spécifiant vos préférences. Vous pouvez réserver en ligne.



Studapart
LA CULTURE DU MIEUX LOGER

Sous-"immobilier", choisissez "location" ou "colocation" selon vos préférences, en précisant le lieu où vous souhaitez habiter.

[Cliquez pour voir les sites !](#)

Obtenir un logement

En résidence CROUS

Les
CROUS

Sous réserve de disponibilités ; **demande à faire auprès du pôle mobilité**

Crous

Le Crous est un organisme qui assure des missions de service public relatives à la vie étudiante (Bourses, logement, restauration...).


1

Avant votre arrivée, assurez-vous d'avoir un garant (personne physique/garantie visale)

2

Pour intégrer le logement, il vous sera nécessaire de vous présenter à l'accueil de votre résidence et de fournir

Cliquez
pour en
savoir plus



Garantie visale ou document attestant du garant physique
(copie de la pièce d'identité, fiches de salaire, attestation sur l'honneur)



Attestation d'assurance



Chèque de caution + Premier mois de loyer



Pièce d'identité

RIB

Relevé d'identité bancaire

Qu'est-ce
qu'un RIB?

Obtenir un logement

État des lieux à l'entrée du logement CROUS

Quand vous aurez les clés du logement, vous ferez un état des lieux d'entrée (inspection du logement) avec un responsable de la résidence.

SOYEZ VIGILANTS!

Pendant cette visite seront analysés et précisés l'état d'usure du logement, le fonctionnement des équipements, et les défauts éventuels.

À votre départ, cet état des lieux attestera de l'état d'origine du logement. Si vous avez dégradé ce logement, le CROUS gardera tout ou partie de votre caution.

SOYEZ PRÉVOYANT!

Avertissez la Résidence et le CROUS UN MOIS AVANT votre départ.

Dans le cas contraire, le CROUS retiendra l'intégralité ou une partie de votre caution (en fonction du nombre de jours de retard).

Obtenir un logement

Aide au logement

[Consulter
la CAF](#)



En tant qu'étudiant, vous pouvez peut-être bénéficier d'une aide au logement. Si vous êtes éligible, l'Etat français financera une partie de votre loyer.

Faites votre demande d'aide au logement directement auprès de la CAF.

Assurance logement obligatoire

[En savoir
plus](#)

En tant que locataire, vous devez avoir une assurance logement. Elle peut être souscrite auprès de:



votre banque



votre mutuelle santé



ou parfois votre assurance à l'étranger

Ouvrir un compte en banque

Si vous ne disposez pas d'un compte bancaire français, il vous est conseillé d'en ouvrir un auprès de la banque de votre choix.




La **BANQUE POPULAIRE OCCITANE** se trouve dans le bâtiment d'accueil "forum Louis Lareng" et vous accueille n'importe quand dans l'année.

Vous devez fournir:



Votre passeport



Votre certificat de scolarité



Le bail du logement
OU
autre justificatif de domicile

Avoir un numéro de téléphone français

Pour avoir un numéro français (abonnement mensuel ou carte prépayée), l'opérateur vous demandera certainement de fournir votre pièce d'identité et votre RIB.

Plus vous prenez d'options, plus l'offre est chère.

Avoir une connexion internet

Vous logez en résidence CROUS



Vous avez accès au wifi

Vous logez en résidence privée

[Cliquez pour voir les offres internet](#)



Autour de votre santé



Vous êtes étudiant européen

Obtenez votre carte européenne Assurance Maladie (CEAM), contactez votre organisme national d'assurance maladie AVANT votre arrivée pour l'obtenir



Vous êtes étudiant HORS Europe

La Sécurité Sociale rembourse une partie de vos frais médicaux
[Aller sur Ameli](#)

Vous pouvez également souscrire à une complémentaire santé pour couvrir le reste à charge.

[Plus d'info sur la complémentaire](#)

SIMPSS

Le service interuniversitaire de Médecine Préventive et de Promotion de la Santé (SIMPSS) vous accompagne en cas de besoin.

Le SIMPSS se trouve dans le même bâtiment que le pôle mobilité, au bâtiment d'accueil "Forum Louis Lareng", au premier étage.

[Prendre rendez-vous chez un médecin, un psychiatre, une assistance sociale...](#)

Les transports en commun

- M** 2 lignes de métro - 38 stations
- T** 2 lignes de tram - 27 stations
- 132 lignes de bus - 2791 arrêts**
- Vélos libre service 24h/24 - 283 stations**



20 € / an

[Découvrir les offres de Vélo Toulouse](#)

Fonctionne avec la carte Pastel et la carte étudiante MUT
30 premières minutes offertes à chaque déplacement



[Découvrir le réseau Tisséo](#)

LES TARIFS

Carte Pastel

8€



Apportez une photo et votre passeport à une agence Tisséo pour faire votre carte pastel.

Moins de 26 ans 16,20 € / mois

Moins de 26 ans + étudiant 10,80 € / mois

Plus de 25 ans 51€ / mois

10 déplacements pour les étudiants plus de 25 ans + étudiant 10 €

LES APPLIS



[Achat billet](#)



[Info trajet](#)

Sports et loisirs


Revoir les associations
(p11)

Sur le campus

Voir les activités

Plus de 40 activités sportives accessibles du débutant au sportif de haut niveau pour changer d'air et garder la forme

Des réunions d'informations organisées au début de l'année ; une brochure informative disponible à l'accueil du forum Louis Lareng



Hors campus

Voir les activités

De nombreuses associations pour pratiquer des activités artistiques ou culturelles

Voir les associations

Voir les activités
culturelles

Plusieurs centres culturels proposent différentes activités axées sur la culture et le sport

Voir les centres culturels



À voir à Toulouse

[Voir le site de l'office de Tourisme](#)

Place du Capitole

Symbole majeur de Toulouse, construit au XII^e siècle.



La basilique Saint-Sernin

Construite entre le XI^e et le XIV^e siècle

Le coeur historique de Toulouse

Les bords de Garonne
Pour des balades tranquilles



La gastronomie Toulousaine

Fromages, Charcuteries, Pâtisseries...


À voir en Occitanie

[Voir le site de Tourisme Occitanie](#)

Le Canal du Midi

Relie Toulouse à la mer Méditerranée depuis le XVII^e siècle.

64 écluses sur 240 km.



La ville de Montauban

Ville d'Art et d'Histoire

La cité d'Ingres et de Bourdelle

La cité de Carcassonne

Ensemble de bâtiments et de fortifications médiévales datant du XIII^e siècle; classé au patrimoine mondial de l'Unesco



La ville d'Albi

Un centre ville historique et d'impressionnants monuments.

La cité épiscopale

Le Welcome Desk

Le Welcome Desk est un dispositif piloté par l'Université Fédérale qui regroupe les établissements supérieurs de Toulouse. Il est situé à proximité du Grand Rond.

À votre arrivée à Toulouse, rendez-vous au Welcome Desk afin d'obtenir toutes les informations nécessaires pour votre installation à Toulouse et la mise en place de votre vie étudiante.

41 Allée Jules Guesde

En savoir plus
sur le Welcome
Desk

Par exemple:



Dépôt de dossier pour
votre titre de séjour,
demande auprès de la CAF



Renseignements sur le
Tourisme à Toulouse



Renseignements sur les
associations culturelles
et sportives

Le pôle mobilité

Notre mission ?

Vous accueillir, vous informer et vous aider avant et pendant votre période de mobilité.

Qui contacter ?

ROMY DUCHESNE

Accueil des étudiants Erasmus+
En charge des mobilités entrantes

rose-marie.duchesne@univ-tlse3.fr
+33 5 61 55 62 40

NASTASSIA GONCHAROV

Bienvenue en France

nastassia.goncharov@univ-tlse3.fr
+33 5 61 55 6619

LAURE CAMAIN

Accueil des étudiants Erasmus Mundus
TCCM-MESC+ Space Master

laure.camain@univ-tlse3.fr
+33 5 61 55 66 24

ZEINABOU ALI

BCI-TASSEP

zeinabou.ali@univ-tlse3.fr
+33 5 61 55 62 52

Où nous trouver?

Bâtiment le forum "Louis Lareng" - 1^{er} étage
En face du métro " Université Paul Sabatier"

[Voir l'adresse](#)



BIENVENUE

à l'Université Toulouse III Paul Sabatier



www.univ-tlse3.fr

Université Toulouse III - Paul Sabatier - 118 route de Narbonne - 31062 TOULOUSE CEDEX 9